

	 5
1.	1-1 5
2	1-2 7
3.	1-3 9
4.	1-4 10
5.	1-5 12
6.	1-6 13
7.	1-7 14
8.	1-8 16
9.	1-9 17
10.	1-10 19
11.	1-11 20
12	1-12 22
13.	1-13 23
14.	1-14 25
15.	1-15 26
16.	1-16 28
	 29
1.	2-1-1 29
2	2-1-2 31
3.	2-1-3 34
4.	2-1-4 37
5.	2-1-5 39
6.	2-1-6 40
7.	2-1-7 43
8.	2-1-8 45
9.	2-2-1 47

10.	2-2-2	52
11.	2-2-3	57
12.	2-2-4	62
13.	2-2-5	67
14.	2-2-6	73
15.	2-2-7	77
16.	2-2-8	82
		88
1.	3-1	88
2.	3-2	91
3.	3-3	93
4.	3-4	96
5.	3-5	99
6.	3-6	101
7.	3-7	103
8.	3-8	105
9.	3-9	107
10.	3-10	111
11.	3-11	113
12.	3-12	116
13.	3-13	119
14.	3-14	122
15.	3-15	125
16.	3-16	128
		131
1.	4-1	131
2.	4-2	134
3.	4-3	136
4.	4-4	139

5.	4-5	141
6.	4-6	144
7.	4-7	146
8.	4-8	148
9.	4-9	150
10.	4-10	152
11.	4-11	154
12.	4-12	156
13.	4-13	159
14.	4-14	161
15.	4-15	165
16.	4-16	167
		170
1.	5-1	170
2.	5-2		

16.	5-16	211
-----	------	-------	-----

2018

1. 1-1

1

1

001						1994/12/12	
002						1999/5/18	
003						1998/4/14	
004						1996/7/25	
005						1997/6/27	
006						1995/1/18	
007						1997/10/18	
008						1996/5/18	
009						1996/9/14	
010						1993/3/21	
011						1998/2/14	
012						1991/12/18	
013						1997/11/20	
014						199810/25	

2

Excel

14

Excel

Word

2

--	--	--

	230	
	130 40 Office 5	
	30	
	30 2	

3

60

4

5%

5

5%

(20)

0

1

001						1994/12/12	
002						1999/5/18	
003						1998/4/14	
004						1996/7/25	
005						1997/6/27	
006						1995/1/18	
007						1997/10/18	
008						1996/5/18	
009						1996/9/14	
010						1993/3/21	
011						1998/2/14	
012						1991/12/18	
013						1997/11/20	
014						199810/25	

2

Excel

14

Excel

Word

2

	2 30	
	1 30 40 Office 5	
	30	
	30 2	

3

4

(20)		5%		5	0
		5%		1 4	
		10%		5 5	
(80)		10%		1 1	
		20%		1 5 5	
		30%		1 5 1 5 5	
		20%		1 5 5	

3. 1-3

1

1

3 30 3 10 30 3000

7

2

2

	230	
	13040 Office5	
	30	
	302	

3

60

4

5%5

(20)5%140

10%

1

1

3 20

4 10 20 7
3000

2

2

	2 30	
	1 30 40 Office 5	
	30	
	30 2	

3

60

4

(20)	5%	5	0
	5%	1 4	
	10%		

			5 5	
(80)		20%	1 1	
		20%	1 5	
		30%	1 5	
		10%	5	

5. 1-5

1

1

3 10
3 16

3 2000

2

① 3
3

2

	2 30	
	1 30 40 Office 5	
	30	
	30 2	

3

60

4

(20)		5%	5	0
		5%	1 4	
		10%	5 5	
(80)		20%	1 1	
		20%	1 5	
		30%	1 5	
		10%	5	

6. 1-6

1

1

3 10

3 16 4000

2

①

2

--	--	--

	2	30	
	1	30 40 Office	5
	30		
	30	2	

3

60

4

(20)	5%	5	0
	5%	1 4	
	10%	5 5	
(80)		20%	1 1
		20%	1 5
		30%	1 5
		10%	5

7. 1-7

1

1

CGV H&M MUJI

JINMAO SPORTS

2

① 500

2

	230	
	13040 Office5	
	30	
	302	

3

90

4

(20)	5%	5	0
	5%	14	
	10%	55	
(80)		20%	11
		20%	

			1 5	
		30%	1 5	
		10%	5	

8. 1-8

1

1

2019 8 22 2019 100
53 2019 9 2018 2020 6 2019
14 70

2

① 500

2

	2	30	
	1	30 40 Office	5
	30		
	30	2	

3

4

(20)	5%	5	0
	5%	1 4	
	10%	5 5	
(80)		20%	1 1
		20%	1 5
		30%	1 5
		10%	5

9. 1-9

1

1

:	
	CAD PPT of fi ce

	4

2

①

2

	230	
	13040 Office5	
	30	
	302	

3

90

4

(20)	5%	5	0
	5%	14	
	10%	55	
(80)		20%	11

		20%	1 5	
		30%	1 5	
		10%	5	

10. 1-10

1

1

	2

2

①

2

	230	
	130 40 Office 5	

	30	
	30 2	

3

90

4

(20)	5%	5	0
	5%	1 4	
	10%	5 5	
(80)	20%	1 1	
	20%	1 5	
	30%	1 5	
	10%	5	

11. 1-11

1

1

1 2017 2016 4. 9

	2017	2016	
	2,716,772.00	2,130,039.00	586,733.00
	1,336,510.96	1,167,682.81	168,828.15
	1,380,261.04	962,356.19	417,904.85
	50.81%	45.18%	5.62%
	163,006.32	119,282.18	43,724.14
	630,583.01	470,779.21	159,803.80
	368,670.69	187,677.55	180,993.14

	258,455.87	280,778.77	(22,322.90)
	3,456.45	2,322.89	1,133.56
	586,671.71	372,294.80	214,376.91
			0.00
			0.00
	6,800.00	3,000.00	3,800.00
	17,985.00	1,200.00	16,785.00
	3,654.77	2,100.00	1,554.77
			0.00
	607,801.94	374,394.80	233,407.14
	36,000.00	24,000.00	12,000.00
	571,801.94	350,394.80	221,407.14
	21.05%	16.45%	4.60%

2

2

	230	
	13040 Office5	
	30	
	302	

3

90

4

(20)	5%	5	0
	5%	14	
	10%	55	
(80)	20%	11	
	20%		

			1 5	
		30%	1 5	
		10%	5	

12. 1-12

1

1

1

	0730206		6				150
	73		10950		68		

2

	0730201		1				200
	95		19000		48		

3

	0730204		4				180
	74		13320		14		

2

Excel

" " " " " "

Excel

2

--	--	--

	2	30	
	1	30 40 Office	5
	30		
	30	2	

3

60

4

(20)	5%		5	0
	5%		1 4	
	10%		5 5	
(80)	30%		1 5 1 5	
	20%		1 1	
	30%		1 5 1 5	

13. 1-13

1

1

0.4 0.3 0.2 0.1

	A	B	C
	A	A	B

	3	2	1
0.4			
0.3	A	B	C
0.2			
0.1			

2

2

	2	30	
	1	30 40 Office	
5			
	30		
	30	2	

3

60

4

	5%	5	

(20)		5%	1	4	0
		10%	5	5	
(80)		20%	1	1	
		20%	1	5	
		30%	1	5	
		10%		5	

14. 1-14

1

1

20

130

.

2020 6 1 2020

9 30

2

2

	230	
	13040 Office	
5		
	30	
	302	

3

120

4

(20)	5%	5	0
	5%	14	
	10%	55	
(80)		20%	11
		20%	15
		30%	15
		10%	5

15.1-15

1

1

.

100

•

72335

518

15

40

4

•

"

"

"

"

Fi tness Zone

303

2

2

	230	
	13040 Of fi ce	
5		
	30	
	302	

3

120

4

(20)	5%	5	0
	5%	1	

			4	
		10%	5 5	
(80)		20%	1 1	
		20%	1 5	
		30%	1 5	
		10%	5	

16. 1-16

1

1

20

15

2

2

2

30

1

30 40

Office

5

30

3

120

4

(20)		5%	5	0
		5%	1 4	
		10%	5 5	
(80)		20%	1 1	
		20%	1 5	
		30%	1 5	
		10%	5	

1. 2-1-1

1

1

2

2

	230	
	13040 Office5	
	30	
	302	

3

4

(20)			5	5%
			14	5%
			55	10%
(80)			223	10%
		1	3	
		5	5	10%
			5	10%
		2		10%
			5	10%
		2		
			11	10%
			15	10%
			15	10%
		5	10%	
			100%	

2

2-1-2

1

34

80

7

14

“

”

10%

6

9

“

”

1600

2000

600

1200

4600

“

”

“

”

“

”

“

”

“

”

5 4

1

5

5 “ ”

“ 5

”

“

”

2

2

	2 30	
	1 30 40 Office 5	
	30	
	30 2	

3

90

4

(20)			5	5%
			14	5%
			555	10%
(80)			2231	10%
			55	10%
			25	10%
			25	10%
			11	10%
			15	10%
			15	10%
			5	10%
			100%	

3

2-1-3

1

2

2

	230	
	13040 Office5	
	30	
	302	

3

90

4

(20)	5	5%
	1	5%
	4	
	55	10%
(80)		2231 310%
	5	510%
		510%
	2	510%

			1 1	10%
			1 5	10%
			1 5	10%
			5	10%
		100%		

4. 2-1-4

	230	
	13040 Office5	
	30	
	302	

3

90

4

(20)		5	5%
		1	5%
		4	
		55	10%
(80)		2231	10%
		55	10%
		52	10%
		25	10%
		211	10%

			1 5	10%
			1 5	10%
			5	10%
		100%		

5. 2-1-5

2

2

	2 30	

	1 30 40 Office 5	
	30	
	30 2	

3

90

4

(20)		5	5%
		1	5%
		4	
(80)		5 5	10%
		2 2 3 1	10%
		5 5	10%
		2 5	10%
		2 5	10%
		1 1	10%
		1 5	10%
		1 5	10%

2

2

	230	
	13040 Office5	
	30	
	302	

3

90

4

	5	5%

(20)			1	5%
		4		
		5 5		10%
(80)			2 2 3 3 1	10%
		5	5	10%
			5	10%
		2		10%
			5	10%
		2		
			1 1	10%
			1 5	10%
			1 5	10%
			5	10%
		100%		

7.
2-1-7

1
2016

"
"

"

"

"

10

"

"

"

"

"

2

2

	230	
	13040 Office5	
	30	
	302	

3

90

4

	5	5%

(20)			1	4	5%
			5	5	10%
(80)			2	2	10%
			3	3	
			1		
			5	5	10%
			2	5	10%
			2	5	10%
			1	1	10%
			1	5	10%
			1	5	10%
			5		10%
			100%		

8
2-1-8

1
2016 7 4
7.50 /
"
"

" " 7.5 / " " 15.0 !
 ,
 " 7.5
 " " "
 " 7.5 "

2

2

	230	
	130 40 Office5	
	30	
	302	

3

90

4

(20)		5	5%
		1 4	5%
		5 5	10%
(80)		2 2 3	10%
		1 3	
		5 5	10%
		2 5	10%
		2 5	10%
		1 1	10%
		1 5	10%
		1 5	10%
		5	10%
		100%	

20		2 3	5%
		2 3	5%

		5	10%
40		2 2 1	5%
		2 3	5%
		2 3	5%
		3 2	5%
		1 2 2	5%
		5 5 5	15%
40		2 3	5%
		2 2 1	5%
		5 3 2	10%
		4 4 2	10%
		3 2 5	10%
		100%	

10

2-2-2

20		2 3	5%
		2 3	5%
		5	10%
		5 2	5%

40		2	1			
		2	3	5%		
		2	3	5%		
		3	2	5%		
		1	2	2	5%	
			5	5	15%	
40			2	3	5%	
			2	2	5%	
				1	5	10%
		2	3	4	2	10%
			3	2	10%	
			5			100%

11. 2-2-3

20		2 3	5%
		2 3	5%
		5	10%
		5 2	5%

40		2	1			
		2	3	5%		
		2	3	5%		
		3	2	5%		
		1	2	2	5%	
			5	5	15%	
40			2	3	5%	
			2	2	5%	
				1	5	10%
		2	3	4	2	10%
		4		3	2	10%
			5			100%

20		2 3	5%
		2 3	5%
		5	10%

2

2

40

40		235	10%
		442	10%
		325	10%
		100%	


14. 2-2-6

--	--	--

		4 4 2	10%
		3 2 5	10%
		100%	

15. 2-2-7

--	--	--



40		5 3 2	10%
		4 4 2	10%
		3 2 5	10%
		100%	

16

2-2-8

--	--	--

20		2 3	5%
		2 3	5%
		5 5	10%
40		2 2 1	5%
		2 3	5%
		2 3	5%
		2 3 2	5%
		1 2 2	5%
		5 5 5	15%
40		2 3	5%
		2 1 5	5%
		3 2	10%
		4 2	10%
		3 2 5	10%
		100%	

1. 3-1

1

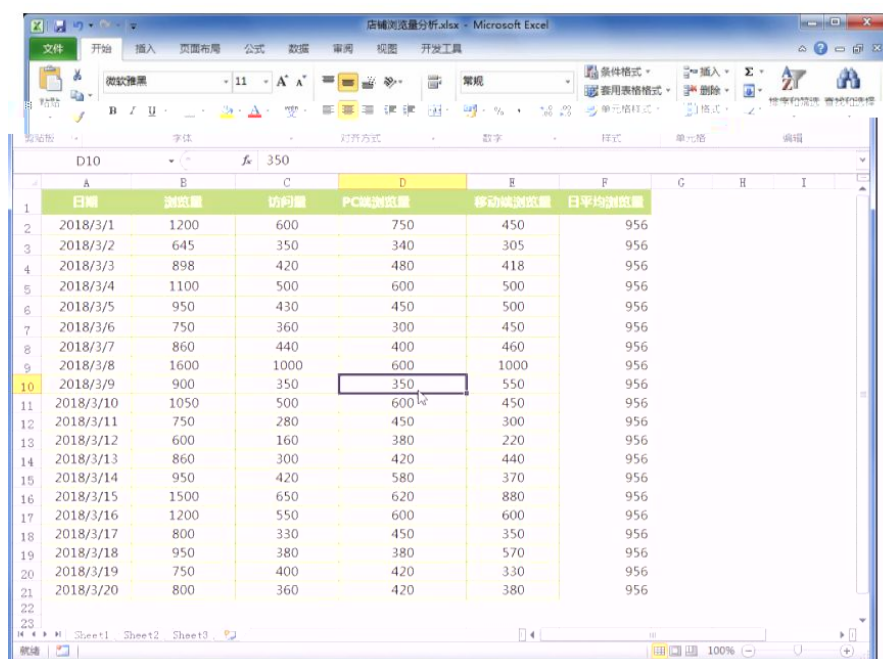
" Q1-

"

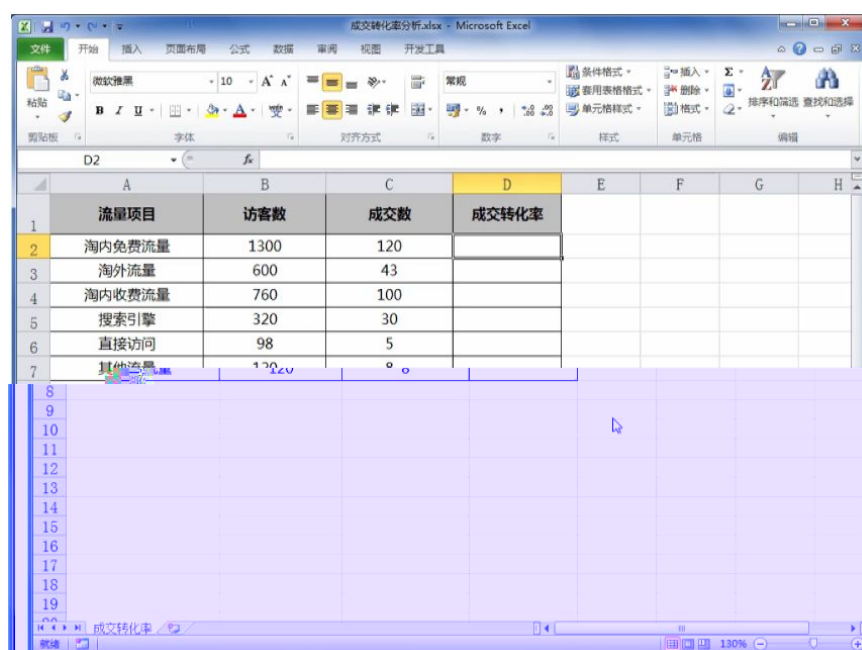
EXCEL

Excel

word



	A	B	C	D	E	F
	日期	浏览量	访问量	PC端浏览量	移动端浏览量	日平均浏览量
1	2018/3/1	1200	600	750	450	956
2	2018/3/2	645	350	340	305	956
3	2018/3/3	898	420	480	418	956
4	2018/3/4	1100	500	600	500	956
5	2018/3/5	950	430	450	500	956
6	2018/3/6	750	360	300	450	956
7	2018/3/7	860	440	400	460	956
8	2018/3/8	1600	1000	600	1000	956
9	2018/3/9	900	350	350	550	956
10	2018/3/10	1050	500	600	450	956
11	2018/3/11	750	280	450	300	956
12	2018/3/12	600	160	380	220	956
13	2018/3/13	860	300	420	440	956
14	2018/3/14	950	420	580	370	956
15	2018/3/15	1500	650	620	880	956
16	2018/3/16	1200	550	600	600	956
17	2018/3/17	800	330	450	350	956
18	2018/3/18	950	380	380	570	956
19	2018/3/19	750	400	420	330	956
20	2018/3/20	800	360	420	380	956



	A	B	C	D
	流量项目	访客数	成交数	成交转化率
1	流量项目	访客数	成交数	成交转化率
2	淘内免费流量	1300	120	
3	淘外流量	600	43	
4	淘内收费流量	760	100	
5	搜索引擎	320	30	
6	直接访问	98	5	
7	其他流量	120	0	

商品评价表.xlsx - Microsoft Excel						
文件 开始 插入 页面布局 公式 数据 审阅 视图 开发工具						
F12						
	A	B	C	D	E	F
1	商品名称	评价	原因		上半月评价分析	
2	超值 LED屏 电脑显示器24寸 电子科技 静淘宝商品拍摄服务包部	好评	质量不错		好评	
3	珠宝摄影首饰拍摄戒指耳钉项链钻戒蓝宝石玛瑙琥珀翡翠	差评	物流太慢			
4	数码配件 相机耳机 电话 家用电器电子产品拍摄 淘宝商品拍摄服务包部	好评	默认好评			
5	超值推荐 精品高端酒店 中式欧美简约家装 淘宝商品拍摄服务包部	好评	价格实惠			
6	推荐 高端大型商用家用割草机 电子 车载吸尘器 淘宝商品拍摄服务包部	中评	物流太慢			
7	飞利浦电动剃须刀 刮胡刀 淘宝商品拍摄服务包部	好评	服务好			
8	超值推荐 精品高端酒店 中式欧美简约家装 淘宝商品拍摄服务包部	中评	质量一般			
9	淘宝静物摄影商品风拍产品图片网店拍照宝贝拍摄专业常州	好评	售后好			
10	男装拍摄模特衬衫服装拍照常州摄影	好评	物流快			
11	家居产品拍摄拍照常州上门服务白底实景淘宝专业摄影	好评	服务专业			
12	常州小孩拍照外国小模特定制拍摄童装模特摄影	中评	质量一般			
13	外模男装模特拍照常州无锡镇工	好评	默认好评			
14	广告淘宝摄影专业提供男女长腿妹子图片网店拍照摄影	好评	价钱合理			
15	衬衫平铺静物拍摄服装拍照牛仔裤摄影外套挂拍	好评	质量不错			
16	桌布拍摄家居产品拍照静物摄影空调电视四件套常州南通	差评	与实物不符			
17	家居产品拍摄拍照常州上门服务白底实景淘宝专业摄影	好评	默认好评			
18	超值推荐 精品高端酒店 中式欧美简约家装 淘宝商品拍摄服务包部	好评	服务态度好			
19	衬衫平铺静物拍摄服装拍照牛仔裤摄影外套挂拍	好评	有赠品			
20	超值推荐 精品高端酒店 中式欧美简约家装 淘宝商品拍摄服务包部	中评	不值这个价			
21	超值推荐 精品高端酒店 中式欧美简约家装 淘宝商品拍摄服务包部	好评	上档次			
22	常州小孩拍照外国小模特定制拍摄童装模特摄影	好评	服务专业			

2

		70	30
		2	

3

120

4

		%	
		%	
		%	

		%		
		%		
		%		
		%		
		%		
		%		
		%		

2

3-2

1

"

"

EXCEL

word

		%		
		%		
		%		
		%		
		%		
		%		
		%		

3

3-3

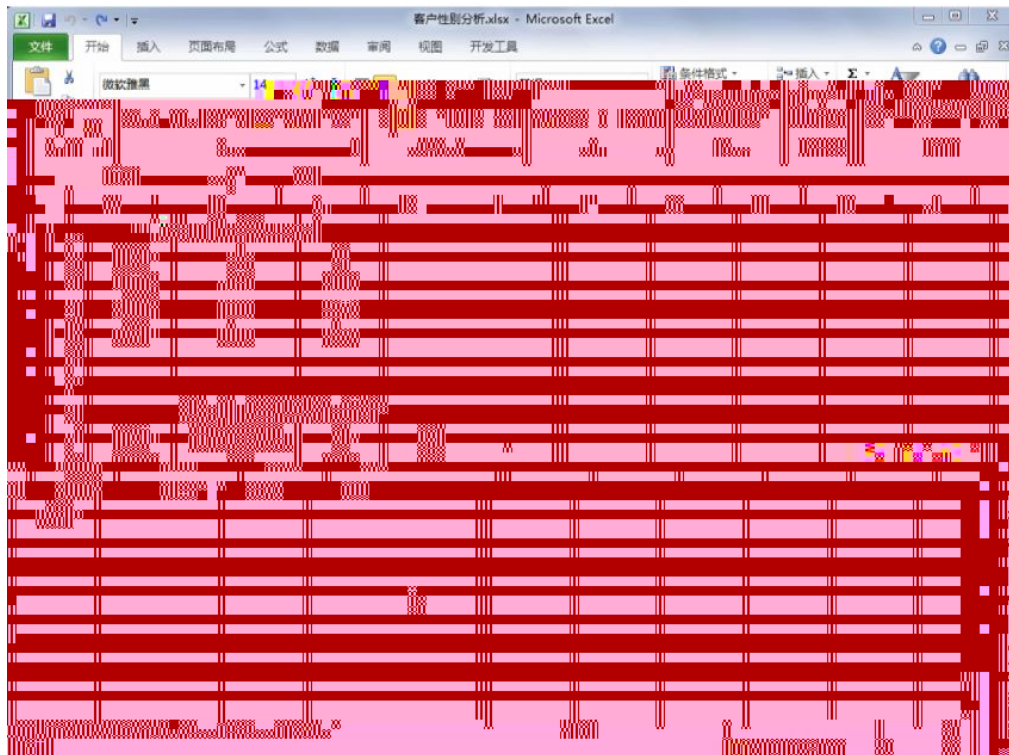
1

“

”

EXCEL

Excel
word



城市成交量统计

城市	成交量
北京	3380
上海	4590
重庆	2810
广州	2500
深圳	3650
成都	3000
济南	2800
天津	3100
西安	2260
武汉	3980

消费等级

消费水平等级	消费指数
低	8%
较低	10%
中	48%
较高	26%
高	8%

2

	70	30

	2	
--	---	--

3

120

4

		%		
		%		
		%		
		%		
		%		
		%		
		%		
		%		
		%		
		%		
		%		

4.

3-4

1

"

"

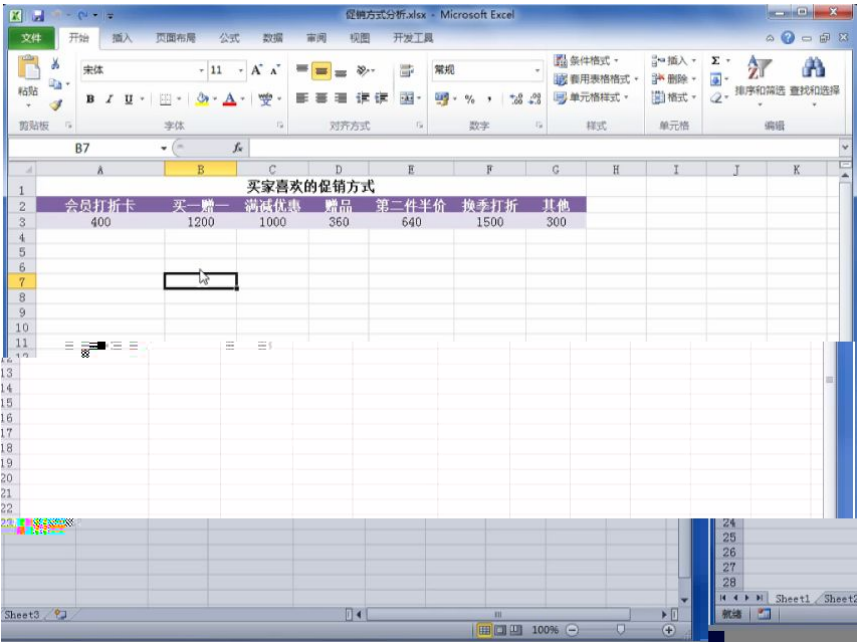
EXCEL

Excel

word



店铺销售记录.xlsx - Microsoft Excel					
文件 开始 插入 页面布局 公式 数据 审阅 视图 开发工具					
B2 追风少年					
1	A	B	C	D	E
2	订单编号	买家会员名	买家支付宝账号	联系手机	宝贝标题名称
2	88905665458875056	追风少年	189****4551	189****4551	超值 LED屏 电脑显示器24寸 电子科技 静淘宝商品拍摄服务包邮
3	154222459555755598	爱吃猫的鱼	171****4525	171****4525	珠宝摄影首饰拍摄戒指耳环项链拍摄宝石淘宝网拍钻石玛瑙相机服务
4	584533545897512379	太阳花	180****4578	180****4578	淘宝商品拍摄 淘宝首饰珠宝拍摄水晶饰品拍摄网店修图服务
5	115433655875421267	love_wei	151****9856	151****9856	数码相机 相机耳机 电话 家用电器电子产品拍摄 淘宝商品拍摄服务
6	124569841155223502	爱淘	187****4574	187****4574	超值推荐 精品男装网店 中式欧美简约男装 淘宝商品拍摄服务包邮
7	155874541354553124	网名不重要	168****4545	168****4545	推荐 高清大型商用家用数码相机 电子 车载吸尘器 淘宝商品拍摄服务
8	165987544451579742	朕是皇上	185****5661	185****5661	飞利浦电动剃须刀 剃须刀 淘宝商品拍摄服务
9	844235785135458654	乐天派	145****4584	145****4584	超值推荐 精品男装网店 中式欧美简约男装 淘宝商品拍摄服务
10	254843548763123574	来自太阳的我	134****7568	134****7568	男装拍摄模特衬衫服装拍摄常州摄影
11	485752324546654224	太阳花	152****7845	152****7845	家具产品拍摄拍摄常州上门服务白度实景淘宝商品拍摄
12	152544355487553356	太阳花	152****7845	152****7845	家具产品拍摄拍摄常州上门服务白度实景淘宝商品拍摄
13	541235458835512126	追风少年	183****7545	183****7545	常州小清新摄影 模特定制拍摄服装摄影
14	122545354225487635	你若安好 便是晴天	187****5475	187****5475	外模拍摄模特服装常州拍摄
15	547886544254785854	明天会更好	177****7545	177****7545	广告淘宝摄影 专业提供美女+超模+模特
16	123658455786554532	我愿一只青蛙	186****5485	186****5485	常州 静淘宝商品拍摄服务
17					
18					
19	老顾客购买商品金额				
20	新顾客购买商品金额				



2

	70	30
	2	

3

120

		%	
		%	
		%	

		%		
		%		
		%		
		%		
		%		
		%		
		%		

5.

3-5

1

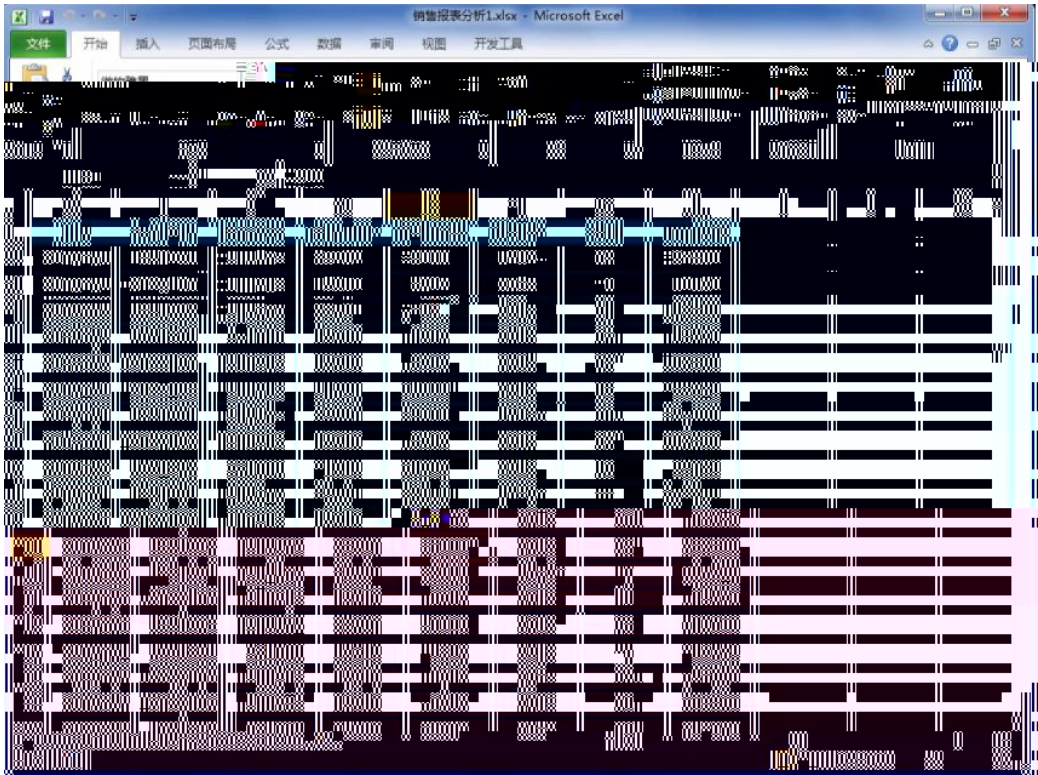
"

"

EXCEL

Excel

word



2

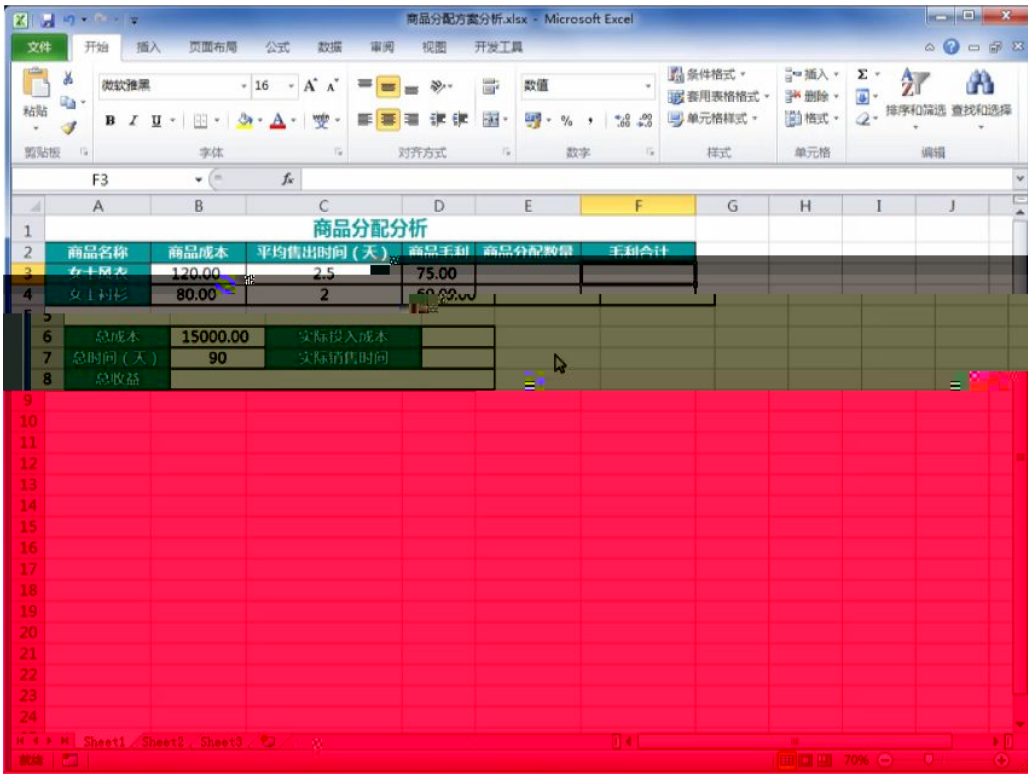
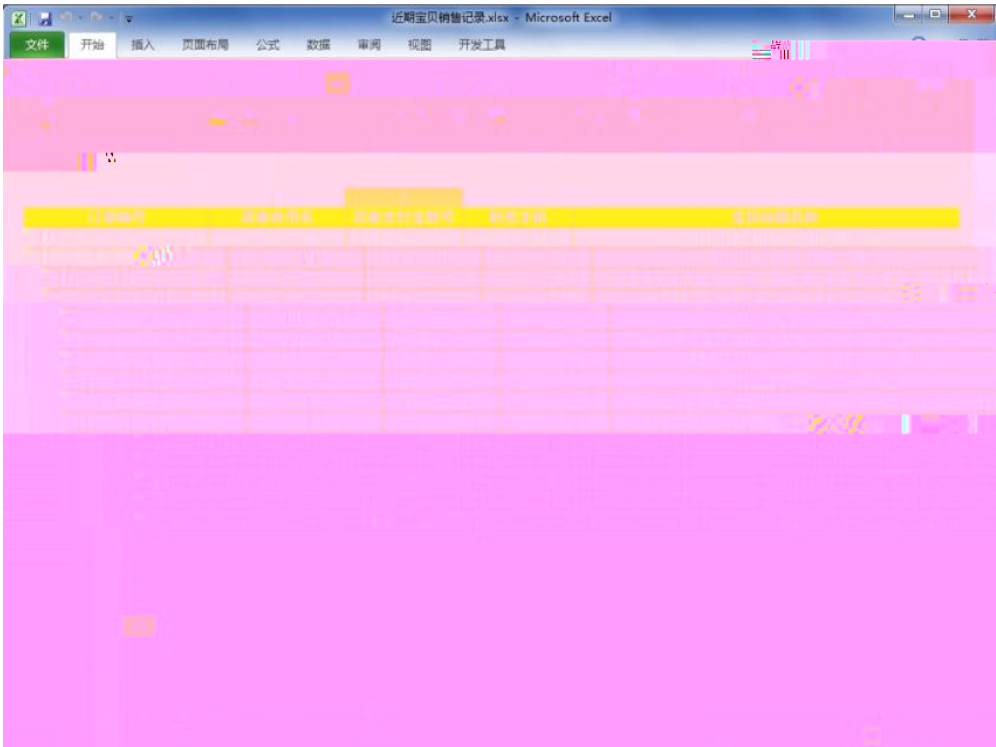
	70	30
	2	

3

120

4

		%	
		%	
		%	



2

	70	30

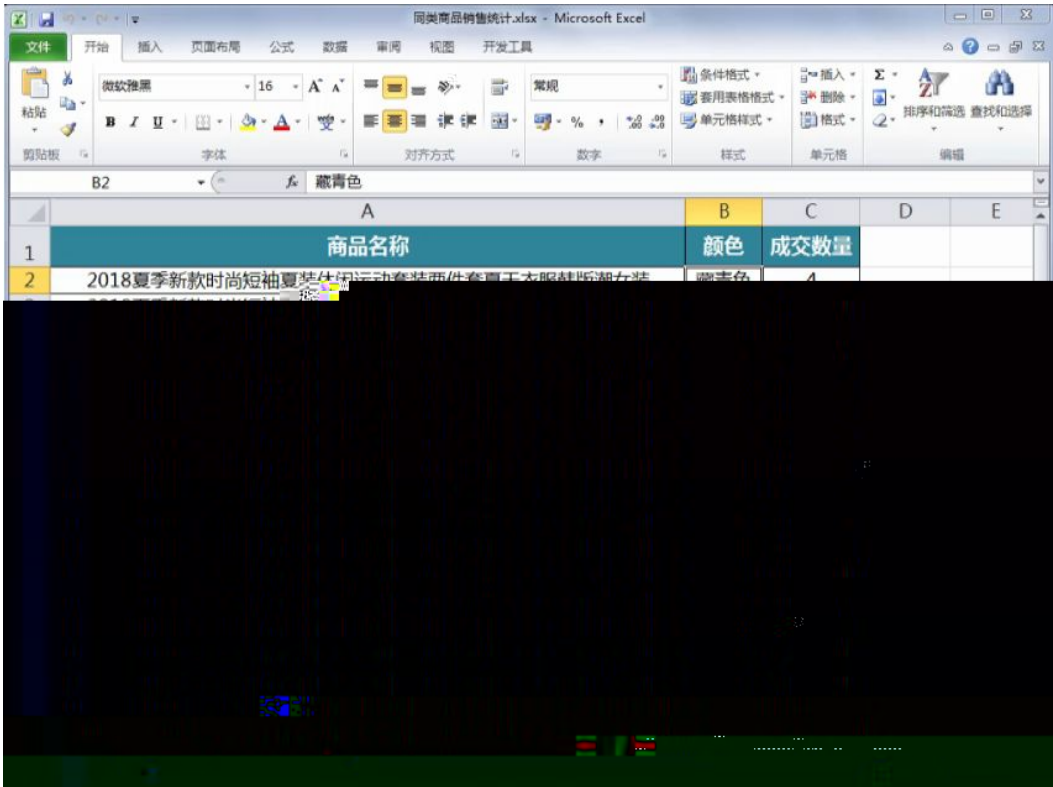
	2	

1

“ ” EXCEL

Excel

word



2

	70	30
	2	

3

120

4

%

%

%

Excel

word

退货、退款原因分析.xlsx - Microsoft Excel						
文件 开始 插入 页面布局 公式 数据 审阅 视图 开发工具						
E20						
	D	E	F	G	H	
1	宝贝标题名称	退货/退款原因	全部/部分退款	退款金额		
2	女装 百搭条纹翻领衬衫女 2018夏装新款chic直筒中袖衬衣女	质量问题	部分退款	¥20.00		
3	2018夏季新款时尚休闲运动服装套装女夏天短袖女休闲两件套潮夏装	描述与商品不符	全部退款	¥139.00		
4	2018春秋新款时尚休闲运动服装套装春秋装时髦卫衣女装两件套韩版潮	发错商品	全部退款	¥128.00		
5	2018夏季新款时尚短袖夏装休闲运动套装两件套夏天衣服韩版潮女装	质量问题	部分退款	¥30.00		
6	运动套装女夏季新款2018韩版短袖七分裤休闲两件套夏天时尚夏装潮	发错商品	全部退款	¥69.00		
7	运动套装女2018夏季新款休闲装两件套时尚夏天短袖显瘦运动衣服潮	质量问题	部分退款	¥10.00		
8	运动服套装女2018夏季新款韩版夏天短袖时尚休闲两件套夏装七分裤	发错商品	全部退款	¥89.00		
9	2018夏季新款韩版时尚运动服装套装女夏天休闲两件套短袖宽松薄款	发错商品	全部退款	¥199.00		
10	夏装新款时尚休闲运动两件套2018女湖蓝天短袖宽松显瘦两件套	质量问题	部分退款	¥50.00		
11	运动休闲套装女夏季新款韩版时尚夏天短袖显瘦运动衣服潮	发错商品	部分退款	¥10.00		
12	18夏季新款时尚休闲运动服装套装女夏天短袖时尚休闲两件套夏装七分裤	发错商品	部分退款	¥20.00		
13	运动休闲套装女夏季新款韩版时尚夏天短袖显瘦运动衣服潮	发错商品	部分退款	¥15.00		
14	春秋新款时尚休闲运动两件套2018女湖蓝天短袖宽松显瘦两件套	发错商品	部分退款	¥10.00		
15						
16						
17						
18						
19						
20						
21						
22						
23						
24						
25						
26						
27						
28						
29						
30						
31						

		%		
		%		
		%		
		%		
		%		
		%		
		%		
		%		
		%		
		%		

9.

3-9

1

1%

5%

"

"

EXCEL

Excel

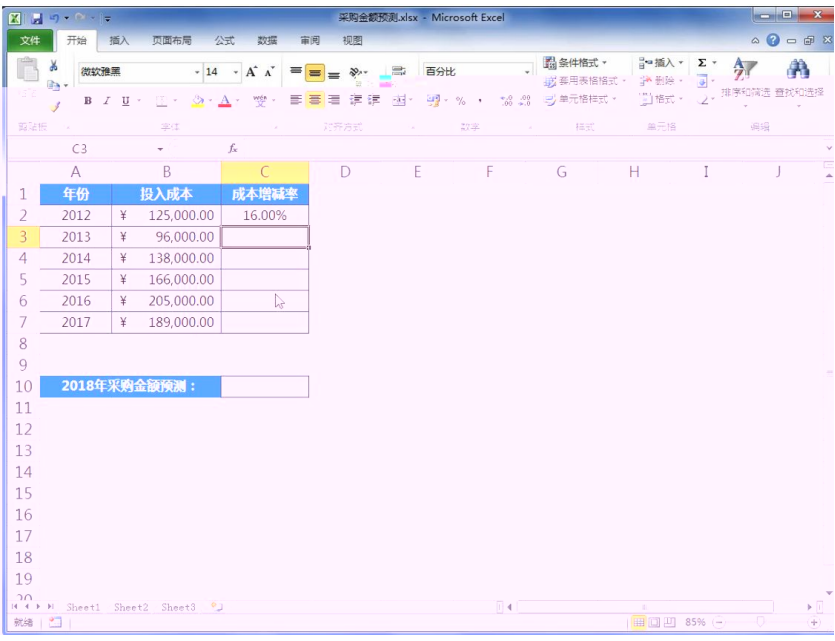
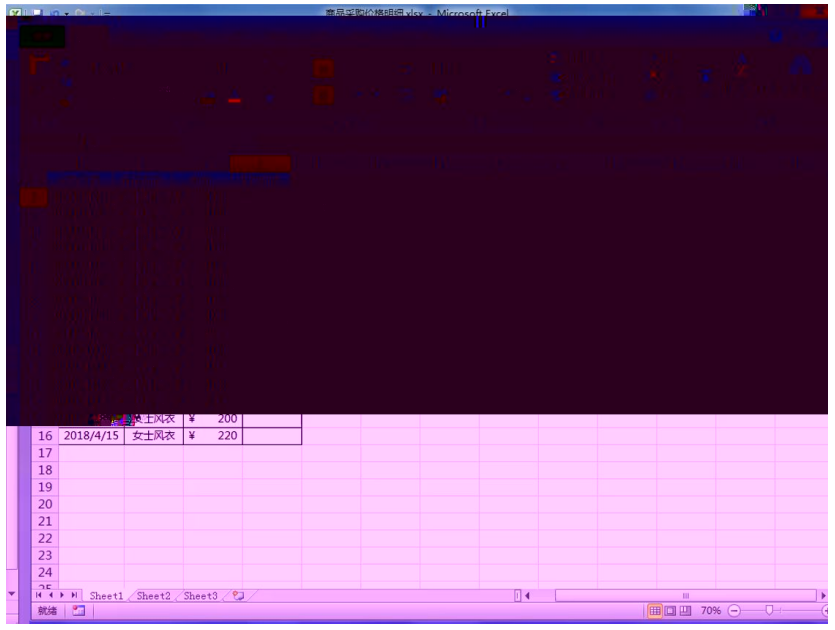
word

商品成本趋势图.xlsx - Microsoft Excel

	A	B	C	D	E	F	G	H	I	J	K	L
1	商品名称	日期	成本价格									
2	女士风衣	2018年4月1日	¥150									
3	女士风衣	2018年4月2日	¥169									
4	女士风衣	2018年4月3日	¥120									
5	女士风衣	2018年4月4日	¥180									
6	女士风衣	2018年4月5日	¥156									
7	女士风衣	2018年4月6日	¥143									
8	女士风衣	2018年4月7日	¥120									
9	女士风衣	2018年4月8日	¥143									
10	女士风衣	2018年4月9日	¥150									
11	女士风衣	2018年4月10日	¥143									
12	女士风衣	2018年4月11日	¥143									
13	女士风衣	2018年4月12日	¥150									
14	女士风衣	2018年4月13日	¥165									
15	女士风衣	2018年4月14日	¥140									
16	女士风衣	2018年4月15日	¥185									
17	女士风衣	2018年4月16日	¥163									
18	女士风衣	2018年4月17日	¥140									
19	女士风衣	2018年4月18日	¥159									
20	女士风衣	2018年4月19日	¥140									
21	女士风衣	2018年4月20日	¥150									
22	女士风衣	2018年4月21日	¥143									
23	女士风衣	2018年4月22日	¥178									
24	女士风衣	2018年4月23日	¥150									

货物采购明细.xlsx - Microsoft Excel

	A	B	C	D	E	F	G	H	I	J
1	日期	货物编号	货物名称	供货商名称	数量	单价	进货成本			
2	2018/4/1	GJD23-56	板鞋	恩××鞋业厂	10	¥89	¥890			
3	2018/4/1	JSE89-02	运动鞋	恩××鞋业厂	12	¥129	¥1,548			
4	2018/4/1	JFA58-03	板鞋	索××鞋业	15	¥139	¥2,085			
5	2018/4/8	BN56-13	休闲鞋	开××鞋业有限公司	18	¥239	¥4,302			
6	2018/4/15	IOE12-45	板鞋	金××鞋服有限公司	22	¥129	¥2,838			
7	2018/4/15	BIE45-93	休闲鞋	索××鞋业	15	¥139	¥2,085			
8	2018/4/15	BSW45-23	板鞋	金××鞋服有限公司	22	¥169	¥3,718			
9	2018/4/21	SIE20-45	运动鞋	恩××鞋业厂	20	¥89	¥1,780			
10	2018/4/21	JIERF-10	板鞋	开××鞋业有限公司	19	¥79	¥1,400			
11	2018/4/21	FJDIE-08	运动鞋	索××鞋业	12	¥130	¥1,560			
12	2018/4/30	IFDEK9-52	板鞋	金××鞋服有限公司	15	¥180	¥2,700			
13	2018/4/30	HJER-56	板鞋	开××鞋业有限公司	16	¥188	¥3,008			



Microsoft Excel screenshot showing a table with columns: 商品名称 (Product Name), 供货商 (Supplier), 商品报价 (Product Price). Rows include items like 女士风衣 (Ladies Windbreaker), 女士衬衫 (Ladies Shirt), 女士外套 (Ladies Jacket), 板鞋 (Canvas Shoes), 运动鞋 (Sports Shoes), 休闲鞋 (Casual Shoes) with prices ranging from 100 to 192. Suppliers listed are 达康鞋服厂 (Dakang Shoes & Clothing Factory), 恩科鞋服有限公司 (Enke Shoes & Clothing Co., Ltd.), and 阳光鞋服有限公司 (Yangguang Shoes & Clothing Co., Ltd.).

2

	70	30
	2	

3

120

4

		%	
		%	
		%	

		%		
		%		
		%		
		%		
		%		
		%		
		%		

10

3-10

1

"

"

EXCEL

Excel

word

商品库存数量.xlsx - Microsoft Excel

	A	B	C	D	E	F	G	H	I	J	K
1	月份	笔记本电脑	台式机电脑	数码相机	智能手机						
2	1月	182	263	85	678						
3	2月	206	325	73	825						
4	3月	168	287	69	530						
5	4月	224	309	105	620						
6	5月	212	278	95	789						
7											
8											
9											
10											
11											
12											
13											
14											
15											
16											
17											
18											
19											

库存商品数量 Sheet2 Sheet3

商品库存分析.xlsx - Microsoft Excel

商品名称	品牌	入库数量	期初数量	入库数量	出库数量	结存数量	库存标准量
洁面粉	自然堂	20	50	45	25	20	20
洁面粉	自然堂	18	45	30	33	20	20
洁面粉	欧莱雅	20	50	42	28	20	20
洁面粉	韩束	16	30	40	6	20	20
洁面粉	兰蔻	25	35	25	35	20	20
洁面粉	雅诗兰黛	19	30	35	14	20	20
爽肤水	自然堂	15	40	30	25	20	20
爽肤水	欧莱雅	28	30	25	33	20	20
爽肤水	韩束	16	20	22	14	20	20
爽肤水	兰蔻	22	18	20	20	20	20
爽肤水	雅诗兰黛	20	25	35	10	20	20

单一商品查询和分析

单一商品库存状态分析.xlsx - Microsoft Excel

商品名称	品牌	商品名称	期初数量	入库数量	出库数量	结存数量	库存标准量
洁面粉	Za		20	50	45	25	20
洁面粉	自然堂		18	45	30	33	20
洁面粉	欧莱雅		20	50	42	28	20
洁面粉	韩束		16	30	40	6	20
洁面粉	兰蔻		25	35	25	35	20
洁面粉	雅诗兰黛		19	30	35	14	20
爽肤水	Za		20	50	55	15	20
爽肤水	自然堂		15	40	30	25	20
爽肤水	欧莱雅		28	30	25	33	20
爽肤水	韩束		16	20	22	14	20
爽肤水	兰蔻		22	18	20	20	20
爽肤水	雅诗兰黛		20	25	35	10	20

单一商品查询和分析

	70	30
	2	

3

120

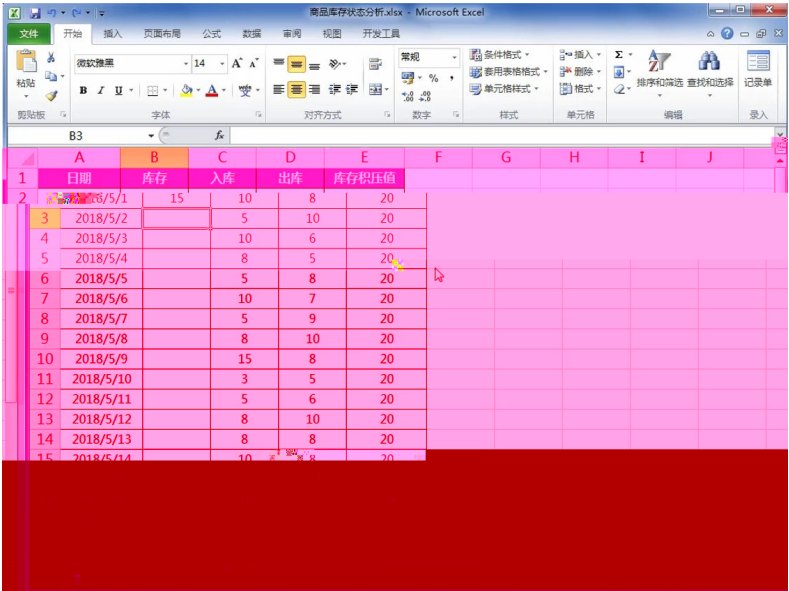
4

		%		
		%		
		%		
		%		
		%		
		%		
		%		
		%		
		%		
		%		
		%		

11. 3-11

1

“ ” EXCEL Excel
word



	A	B	C	D	E	F	G	H	I	J
1	日期	库存	入库	出库	库存积压值					
2	2018/5/1	15	10	8	20					
3	2018/5/2		5	10	20					
4	2018/5/3		10	6	20					
5	2018/5/4		8	5	20					
6	2018/5/5		5	8	20					
7	2018/5/6		10	7	20					
8	2018/5/7		5	9	20					
9	2018/5/8		8	10	20					
10	2018/5/9		15	8	20					
11	2018/5/10		3	5	20					
12	2018/5/11		5	6	20					
13	2018/5/12		8	10	20					
14	2018/5/13		8	8	20					
15	2018/5/14		10	8	20					

库存周转率分析1.xlsx - Microsoft Excel												
J19												
	C	D	E	F	G	H	I	J	K	L	M	N
1	销售量			平均库存			库存周转率			库存周转天数		
2	板鞋	休闲鞋	运动鞋	板鞋	休闲鞋	运动鞋	板鞋	休闲鞋	运动鞋	板鞋	休闲鞋	运动鞋
3	521	356	425	14,050	18,000	26,000	115%	61%	51%	27	51	61
4	689	427	367	30,090	26,000	8,900	64%	46%	115%	44	61	24
5	781	425	542	28,900	25,660	16,500	84%	51%	102%	37	60	30
6	650	389	346	56,800	69,800	25,630	34%	17%	40%	87	179	74
7	480	378	289	32,400	46,350	13,660	46%	25%	66%	68	123	47
8	320	580	156	10,900	19,600	10,720	88%	89%	44%	34	34	69
9	580	260	265	36,300	12,300	32,123	50%	66%	26%	63	47	121
10	490	480	241	25,600	26,500	20,711	59%	56%	36%	52	55	86
11	360	798	389	12,600	12,600	18,525	86%	190%	63%	35	16	48
12	530	689	256	18,300	16,530	10,689	90%	129%	74%	35	24	42
13	300	645	321	9,600	45,630	36,590	94%	42%	26%	32	71	114
14	450	780	405	11,560	30,260	15,630	121%	80%	80%	26	39	39
15	512	517	334	23,890	29,042	19,693	783%	650%	618%	47	56	59
16												
17												
18												
19												
20												
21												
22												
23												
24												

2

		70	30
		2	

3

120

4

		%		
		%		
		%		

		%		
		%		
		%		
		%		
		%		
		%		
		%		

12

3-12

1

word

"

"

EXCEL

Excel

利润与成本关系.xlsx - Microsoft Excel							
A15 奢侈品女装 百搭黑白条纹翻领衬衫女 2018夏季新款chic中袖衬衣女							
1	宝贝名称	采购价	售价	成交量	成本	销售总额	利润
2	2018夏季新款韩版时尚运动服装套装女夏天休闲两件套短袖宽松薄款	¥ 20	¥ 30	130			
3	运动服套装女2018夏季新款韩版夏天短袖时尚休闲两件套夏装七分裤	¥ 25	¥ 49	160			
4	18最垂丝薄中长款春夏季新款针织开衫女外搭冰丝防晒衣外套空调衫	¥ 30	¥ 53	245			
5	运动套装女2018夏季新款休闲两件套女夏季短袖运动休闲两件套	¥ 15	¥ 24	95			

		%		
		%		
		%		
		%		
		%		
		%		

13

3-13

1

"

"

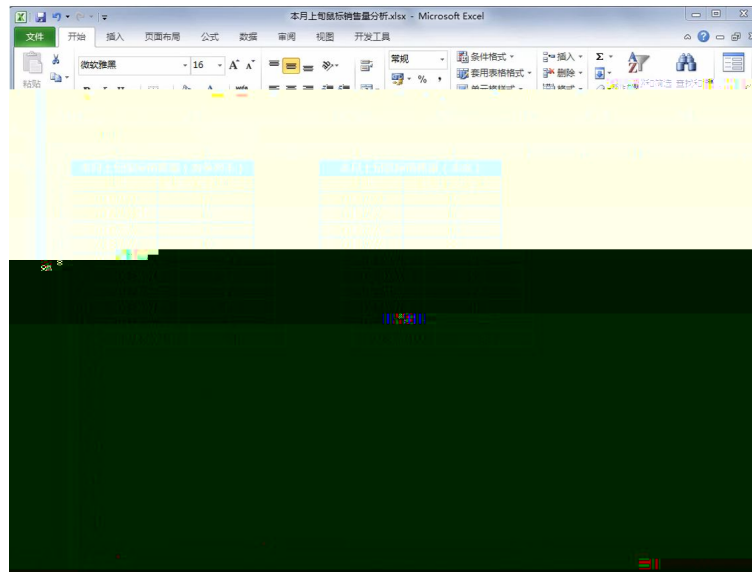
"

"

EXCEL

Excel

word

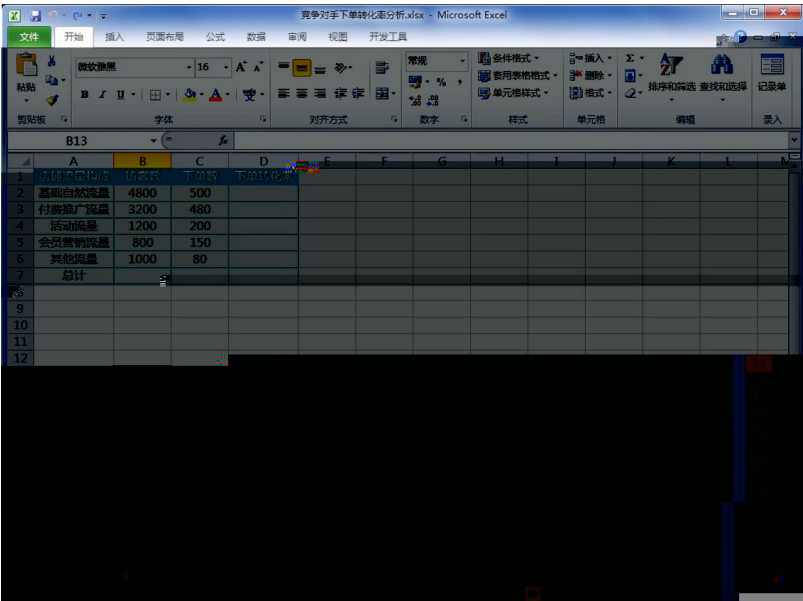


竞争对手销售商品数据.xlsx - Microsoft Excel

	A	B	C	D	E
	宝贝名称	售价	销量	销售额	竞争对手
1	游戏机械鼠标有线电竞usb台式电脑笔记本无声静音光电办公家用lol	¥ 59	45		
2	罗技 (Logitech) M330 无线静音鼠标 舒适曲线 黑色 M275升级版	¥ 79	28		
3	西伯利亚 (XIBERIA) V10 电竞鼠标 有线 游戏鼠标 电竞鼠标 电竞鼠标				

竞争对手销售商品数据.xlsx - Microsoft Excel

	A	B	C	D	E	F	G	H	I
	下单日期	买家昵称	下单数量	收货地址					
1	2018/5/1	追风少年							
2	2018/5/1	爱吃鱼的							
3	2018/5/1	太阳花							
4	2018/5/1	乐天派							
5	2018/5/2	爱闹							
6	2018/5/2	网名不重要							
7	2018/5/2	朕是皇上							
8	2018/5/3	乐天派							
9	2018/5/4	鸽子							
10	2018/5/4	来自太阳的我							
11	2018/5/4	太阳花							
12	2018/5/5	追风少年							
13	2018/5/6	你若安好，便是晴天							
14	2018/5/6	明天会更好							
15	2018/5/6	我是一只蝴蝶							
16	2018/5/7	爱吃鱼的							
17	2018/5/7	太阳花							
18	2018/5/8	love_wel							



2

	70	30
	2	

3

120

4

		%	
		%	
		%	
		%	

		%		
		%		
		%		
		%		
		%		
		%		

14. 3-14

1

" " EXCEL Excel

word

商品搜索趋势分析.xlsx - Microsoft Excel

搜索关键词	日期	搜索量
连衣裙	2018/6/1	4500
连衣裙	2018/6/2	5000
连衣裙	2018/6/3	5200
连衣裙	2018/6/4	5800
连衣裙	2018/6/5	6200
连衣裙	2018/6/6	7800
连衣裙	2018/6/7	6500
连衣裙	2018/6/8	7200
连衣裙	2018/6/9	6900
连衣裙	2018/6/10	7500
连衣裙	2018/6/11	8900
连衣裙	2018/6/12	7800
连衣裙	2018/6/13	7200
连衣裙	2018/6/14	8100
连衣裙	2018/6/15	8300
连衣裙	2018/6/16	7900
连衣裙	2018/6/17	8900
连衣裙	2018/6/18	10200

行业卖家经营阶段数据.xlsx - Microsoft Excel

经营阶段	卖家数据	比例
新手	3200	
入门期	3800	
上升期	2200	
稳定期	1400	
资深卖家	200	
总计		

	B	C	D	E	F	G	H	I	J	K	L
1	价格										
2	¥	189									
3	¥	99									

	1月	2月	3月	4月	5月	6月
1						
2						
3						
4						
5						
6						
7						
8						
9						
10						
11						
12						

2

	70	30
	2	

3

120

4

%

%

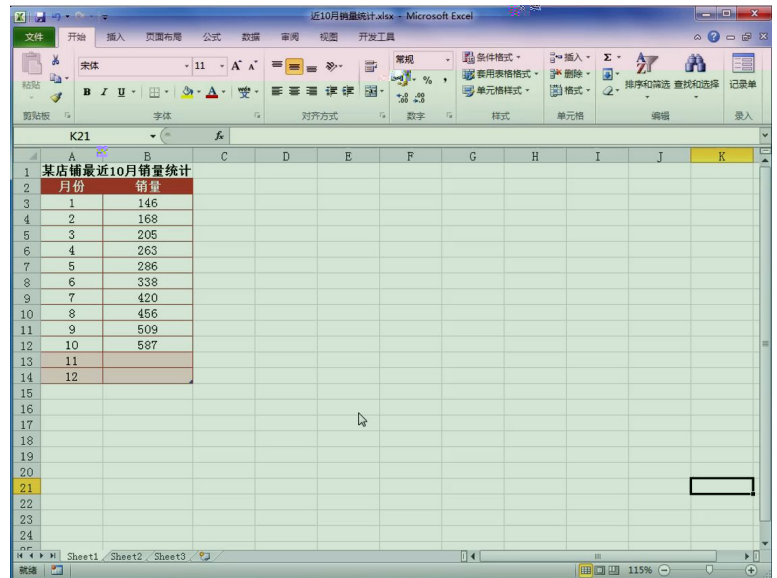
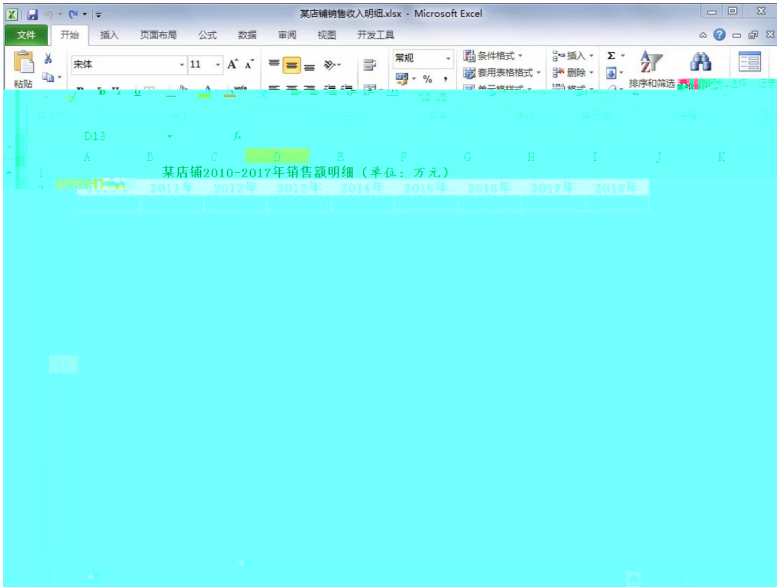
“

”

EXCEL

Excel

word



旗舰店店铺销售额和销售费用 (单位: 万元)									
日期	销售额	销售费用							
2018.6.1	1845.00	178.00							
2018.6.2	1469.00	138.00							
2018.6.3	1709.00	148.00							
2018.6.4	1895.00	109.00							
2018.6.5	2150.00	91.00							
2018.6.6	2335.00	103.00							
2018.6.7	2472.00	108.00							
2018.6.8	4225.00	83.00							
2018.6.9	2603.00	60.00							
2018.6.10	2612.00	97.00							
2018.6.11	4648.00	111.00							
2018.6.12	2881.00	57.00							
2018.6.13	2955.00	75.00							
2018.6.14	5301.00	145.00							
2018.6.15	3141.00	85.00							
2018.6.16	4061.00	94.00							

2

	70	30
	2	

3

120

4

		%	
		%	
		%	

某商品连续四年季度销量统计.xlsx - Microsoft Excel

年份	第一季度	第二季度	第三季度	第四季度
2017	5000	5100	16500	11400
所有季度平均				
2018年预测值				

某店铺利润预测分析.xlsx - Microsoft Excel

序号	日期	销售额	成本	利润
1	2017.1.1	1924.5		
2	2017.1.2	2083.64		
3	2017.1.3	2211.38		
4	2017.1.4	2268.69		
5	2017.1.5	2685.4		
6	2017.1.6	2432.94		
7	2017.1.7	2224.38		
8	2017.1.8	2099.55		
9	2017.1.9	2059.26		
10	2017.1.10	2138.61		
11	2017.1.11	2123.35		
12	2017.1.12	2081.52		
13	2017.1.13	2109.26		
14	2017.1.14	2290.01		
15	2017.1.15	2443.53		
16	2017.1.16	2497.84		
17	2017.1.17	2944.31		
18	2017.1.18	2625.15		
19	2017.1.19	2426.81		
20	2017.1.20	2273.8		
21	2017.1.21	2228.11		
22	2017.1.22	2337.53		
23	2017.1.23	2305.92		

某店铺利润预测分析1.xlsx - Microsoft Excel

年份	月份	利润
2016	1	1895.74
	2	1924.5
	3	2083.64
	4	2211.39
	5	2268.69
	6	2686.4
	7	2432.94
	8	2224.38
	9	2099.55
	10	2059.26
	11	2138.61
	12	2123.35
2017	1	2081.52
	2	2109.26
	3	2290.01
	4	2443.53
	5	2497.84
	6	2944.31
	7	2625.15
	8	2426.81
	9	2273.8

销量预测分析.xlsx - Microsoft Excel

年份	销量实际值	销量预测值	预测误差	预测误差平方和	平滑系数
2006	2056				0.3
2007	3055				
2008	4800				

2

	70	30
	2	

3

120

		%		
		%		
		%		
		%		
		%		
		%		
		%		
		%		
		%		
		%		

1. 4-1

1

1

"

"

“ “ “ “
“ “
400 7300
15% 17%
3 5
2300

4000 300

5
“ “ 2009 6 2009 8
2009 8 “ “

2 “ “

2

	2 30	

	100%
--	------

2. 4-2

1

1

200

2

	230	
	13040 Office5	
	30	
	302	

3

60

4

20		5	10%
		5	
		5	10%
80		5	5%
			5%
			5%
		24	6%
		23	5%
		23	5%
			5%
		3	10%
		35	12%
		2	

			2	3	7%
			2	1	5%
			2	2	5%
			2	1	5%
			100%		

3.
4-3

1

1

100
CK100
1998
,
"
"

2006

CK100

(H
gh street fashi on)

CK100

CK100

3-15
100cm—160cm

2

	230	
	13040 Office	
	5	
	30	
	302	

3

60

4

20		5	10%
		5	
		5	10%
80		5	5%
			5%
			5%
		2	6%
		4	
		2	5%
		3	
		23	5%
			5%
		3	10%

			3	2	5	12%
			2	3		7%
			2	2	1	5%
			2	2	1	5%
						5%
			100%			

4. 4-4

1

1

"

"

1945

"

"

2

2

	230	
	13040 Office	
	530	
	302	

3

60

4

20		5	10%
		5	
		55	10%
80		5	
			5%
			5%
			5%
		24	6%
		23	5%
		23	5%
			5%

			3	10%
			3 5 2	12%
			2 3	7%
			2 1 2	5%
			2 2 1	5%
				5%
			100%	

5. 4-5

1

1

— —

.....

— —

4

— —

50

3

5000

"

"

"

"

— —

6 5

4

6 9

" 24

"

"

"

3.5

"

"

"

"

30

50%

"

"

,

"

,

"

"

,

"

300 24

24

24

27

"

"

10

"

"

70% 80%

"

"

—— 24

.....
200

1800

100 ——

150

1 12

"

"

"

"

"

"

2

2

2

30

1

30

80				5%	
				5%	
					5%
			2		6%
				4	
			2		5%
				3	
			2	3	5%
					5%
				3	10%
			3		12%
				2	
			2	3	7%
			2		5%
		2			
		2	5%		
		2	1		
				5%	
				5%	
		100%			

6. 4-6

1

1

2012 ERP
2013
2014

2014
CRM

VIP
10

2015
38

11

2

"
"

2

	230	
	13040 Office	
	5	
	30	
	302	

3

60

4

20		5	10%
		5	
		5	10%
80			5%
			5%
			5%

		2		6%
			4	
		2		5%
			3	
		2	3	5%
				5%
			3	10%
		3	5	12%
			2	
		2	3	7%
	2		5%	
		1		
		2		
		2	5%	
		2		
		1		
			5%	
			5%	
		100%		

7. 4-7

1

1

"

"

.

"

"

+

2

2

2

30

				5%
			3	10%
		3	5	12%
		2		
		2	3	7%
		2	1	5%
		2	2	5%
		2	1	
				5%
				100%

8. 4-8

1

1

" " 2017 " "

18- 30

" "

2017 3

8

2019 4 10

" "

2019 5 8

2019 6

" "

2019 8 7

2019 9

2019 9 28

/

--	--

/	cc
	.

2

2

	230	
	130 40 Office	
	5	
	30	
	30 2	

3

4

20		5	10%
		5	10%
		5	10%
80			5%
			5%
			5%
		2	6%
		4	5%
		2	5%
		3	5%
		2	5%
		3	10%
		3	12%
		2	7%
		3	5%
		2	5%
		2	5%
		2	5%
		100%	

9.

4-9

1

1

1999

"

" "

"

"

"

2001 " " "

2

2

	2	30	
	1	30 40	
	5	Office	
	30		
	30	2	

3

60

4

		5	10%
		5	

20			5	10%
			5	
				5%
				5%
				5%
		2		6%
			4	
		2		5%
			3	
				5%
		2	3	
				5%
				5%
			3	10%
		3		12%
			2	
		2		7%
			3	
		2	1	5%
			2	
			2	5%
		2	1	
				5%
				100%

10. 4-10

1

1

" " APP

" " " "

" "

" " " 5G+4K/8K+AI " 5G

5G

" " " " "

IP " "

|| || || ||

" /

" /

2

APP

2

	2 30	
	1 30 40 Office	
	5	
	30	
	30 2	

3

60

4

20		5	10%
		5	
20		5	10%
		5	
			5%

80				5%	
				5%	
			2		6%
				4	
			2		5%
				3	
			2	3	5%
					5%
				3	10%
			3	5	12%
			2		
			2	3	7%
	2		5%		
		2			
		2	5%		
		2			
		1			
			5%		
			5%		
			5%		
			5%		
		100%			

11. 4-11

1

1

" "

856

" "

1524

16

2010 04

06

" "

2019 11

15

" " " " " "

" "

" " " "

3. 8—6. 4 /

1 2009 " " 5

2 " "

3 2010

4 2013

5 " " " "

2

2

	2 30	
	1 30 40 Offi ce	
	5	
	30	

	30	2	
--	----	---	--

3

60

4

20		5	10%
		5	10%
		5	10%
80			5%
			5%
			5%
		2	6%
		4	5%
		2	5%
		3	5%
		2	5%
		3	10%
		3	12%
		2	7%
		3	5%
		2	5%
		2	5%
		100%	

12.

4-12

1

1

		2010							
	70	"	"			2000	2000		
								"	"
		2005	3						
								"	"
				"	"				
						120		2	
3	1		43			39		32	
246		2012	12	"	"		"		"

1

239

80g*2

80g*2

80g*2

150g*1

80g*1

2

129

80g*2

80g*2

80g*1

80g*1

3

209

4

10 /

5

9 /

		2		6%
			4	
		2		5%
			3	
		2	3	5%
				5%
			3	10%
		3	5	12%
			2	
		2	3	7%
	2		5%	
		1		
		2		
		2	5%	
		2		
		1		
			5%	
			5%	
		100%		

13. 4-13

1

1

2006 6

"

"

5

0 12

2 " "

" "

20XX " "

2

	230	
	13040 Office	
	5	
	30	
	302	

3

60

4

20		5	10%
		5	
		55	10%
80		5	
			5%
			5%
			5%
		2	6%
		4	
		2	5%
		3	
		23	5%

				5%	
			3	10%	
		3	2	5	12%
		2	3	7%	
		2	1	5%	
		2	2	5%	
		2	1	5%	
			5%		
		100%			

14. 4-14

90%

48%

59%

63%

90%

;

;

;

;

90%

1.

2

3

4.

5.

6.

E	() ()	() ()

	()	()
	()	()
	()	()

2

20XX

30

2

		5	10%
20		5	10%
		5	

	10	2	2
	10	1	2
	30	1	10
	5	1	1
	10	4	3
	5	2	3
	100		

15. 4-15

1

1

(BeLLE) 20 70 90

BELLE
20

3

60

4

20		5		10%
		5		10%
		5		
80				5%
				5%
				5%
		2		6%
		4		
		2		5%
		3		
		2	3	5%
				5%
		3		10%
		3	5	12%
		2		7%
		3		
		2	1	5%
		2		5%
		2	1	5%
				5%
		100%		

16. 4-16

1

1
Perfect Diary

2016 2016

T

2017 3 Perfect Di ary

2017 7 ~9 3 7~9

2017 8 Perfect Di ary

2019 1 19

[40]

2019 4 11

2019 9

2019 10 19 Perfect Di ary

2019 10 25 PERFECT DI ARY

B1

[44]

2019 10 30

A

2019 12 23

×

2019 12 25

"

"

"

"

2

20XX

2

	230	
	13040 Office	
	5	
	30	
	302	

3

60

4

20		5	10%
		5	
		5	10%
80			5%
			5%
			5%
		24	6%
		2	5%

			3	
			23	5%
				5%
			3	10%
			325	12%
			23	7%
			221	5%
			221	5%
				5%
		100%		


20		5	10%
		5	10%
80		5	
			3%
			3%
			3%
		21	3%
			5%
		4	4%
		23	5%
		32	5%
		32	5%

		23	5%
		2468	14%
		23	5%
		55	10%
		12	3%
		11	2%
			5%
		100%	

20		5	10%
		5	
80			3%
			3%
			3%
		2 1	3%
			5%
			4%
		2 3	5%
		3 2	5%
		3 2	5%
		2 3	5%
		2 4 8 2 6	14%
		2 3	5%
		5 5	10%
		1 2	3%
		1 1	2%
			5%
		100%	

20		5	10%
		5	10%
80		5	
			3%
			3%
			3%
		2 1	3%
			5%
			4%
		2 3	5%
		3 2	5%
		3 2	5%

		23	5%
		2468	14%
		23	5%
		55	10%
		12	3%
		11	2%
			5%
		100%	



			5%
		100%	

20		5	10%
		5	10%
80		5	3%
			3%

			3%
		21	3%
			5%
			4%
		23	5%
		32	5%
		32	5%
			5%
		238	14%
		23	5%
			10%
		12	3%
		11	2%
			5%
		100%	

20		5	10%
		5	10%
80		5	
			3%
			3%
			3%
		2 1	3%
			5%
			4%
		2 3	5%
		3 2	5%
		3 2	5%
		2 3	5%
		2 4 8	14%
		2 4 6	

			2	
			2	3 5%
			5 5	10%
			1	2 3%
			1	2%
				5%
		100%		

		5	10%
		5	
20		5	10%
	5		3%
			3%
			3%
80	2	1	3%
			5%
		4	4%

		2 3	5%
		3 2	5%
		3 2	5%
		2 3	5%
		2 4 6 8	14%
		2 3	5%
		5 5	10%
		1 2	3%
		1 1	2%
			5%
		100%	

--	--	--

20		5	10%
		5	10%
80		5	3%
			3%
			3%
		2 1	3%
			5%
		4	4%
		2 3	5%
		3 2	5%
		3 2	5%
		2 3	5%
		2 4 8	14%
		2 4 6	

			2	
			2	3 5%
			5 5	10%
			1	2 3%
			1	2%
				5%
		100%		

20		5	10%
		5	
		5	10%
		5	3%

80			3%
			3%
		2 1	3%
			5%
		4	4%
		2 3	5%
		3 2	5%
		3 2	5%
		2 3	5%
		2 4 8 2 6	14%
		2 3	5%
		5 5	10%
		1 2	3%
		1 1	2%
		1	5%
		100%	

--	--	--

20		5	10%
		5	10%
80		5	
			3%
			3%
			3%
		2 1	3%
			5%
			4%
		2 3	5%
		3 2	5%
		3 2	5%
		2 3	5%
		2 4 8	14%
		2 4 6	

			2	
			2	3 5%
			5 5	10%
			1	2 3%
			1	2%
				5%
		100%		

20		5	10%
		5	
		5	10%
80			3%
			3%
			3%
		2 1	3%
			5%
			4%
		2 3	5%
		3 2	5%
		3 2	5%
		2 3	5%
		2 4 8 2 6	14%
		2 3	5%
		5 5	10%
		1 2	3%


			1	1	2%
			1		5%
			100%		

20		5	10%
		5	10%
80		5	
			3%
			3%
			3%
		21	3%
			5%
			4%
		23	5%
		32	5%
		32	5%

		23	5%
		2468	14%
		23	5%
		55	10%
		12	3%
		11	2%
			5%
		100%	

		32	5%
		32	5%
		23	5%
		2486	14%
		23	5%
		55	10%
		12	3%
		11	2%
			5%
		100%	

--	--	--



			5%
		100%	

		5 5	10%

20		5	10%
		5	
80			3%
			3%
			3%
		2 1	3%
			5%
			4%
		2 3	5%
		3 2	5%
		3 2	5%
		2 3	5%
		2 4 8 2 6	14%
		2 3	5%
		5 5	10%
		1 2	3%
		1 1	2%
			5%
		100%	

2

1

3%

5%

4

4%

2

5%

3

3

2